

SIFERE Locales:

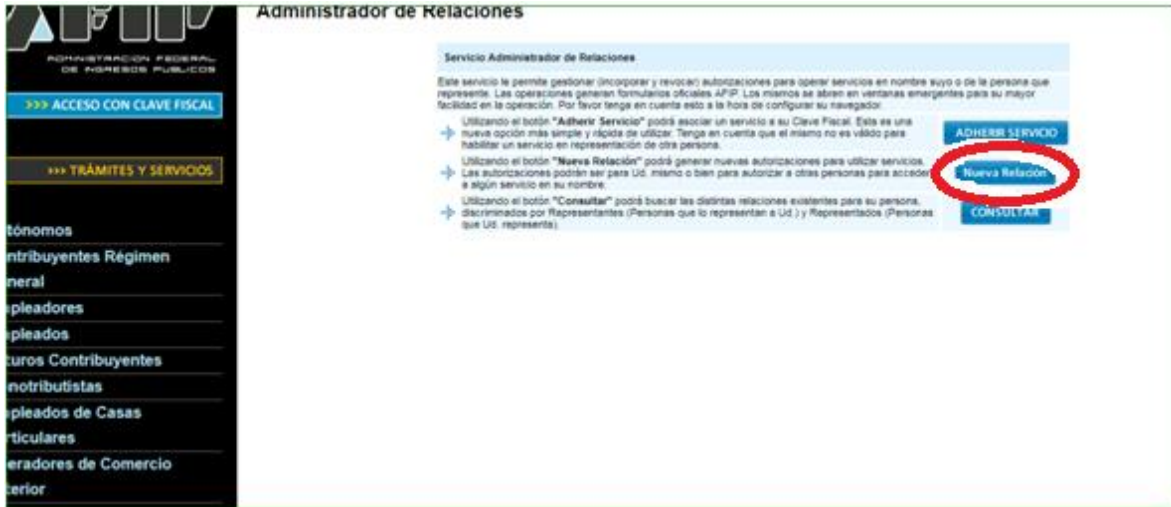
P a s o 1 : Debera ingresar a la pagina de AFIP : <http://www.afip.gob.ar> : Ingreso con clave fiscal.



P a s o 2 : Debera ingresar a la opcion del menu ADMINISTRADOR DE RELACIONES DE CLAVE FISCAL



Debera seleccionar nueva relacion:



P a s o 3 : Debera dar de alta la relacion : SIFERE LOCALES. Provincia de Neuquen , tal como lo indica la imagen.

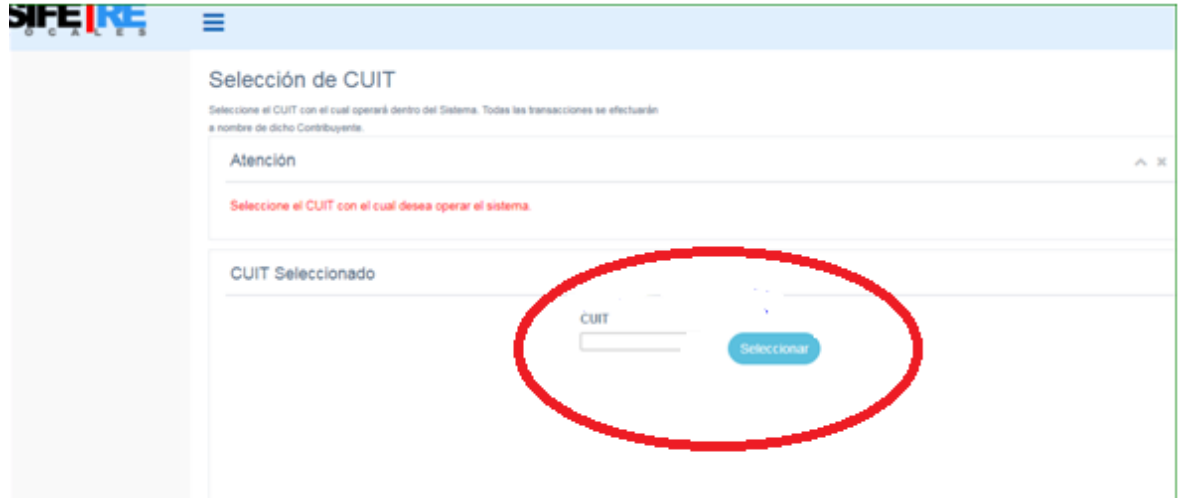




P a s o 4 : Debera confirmar el alta de la relacion y posteriormente salir y volver a ingresar con cuit y clave fiscal (paso 1) para poder ver la “nueva relacion” en el menu de inicio.

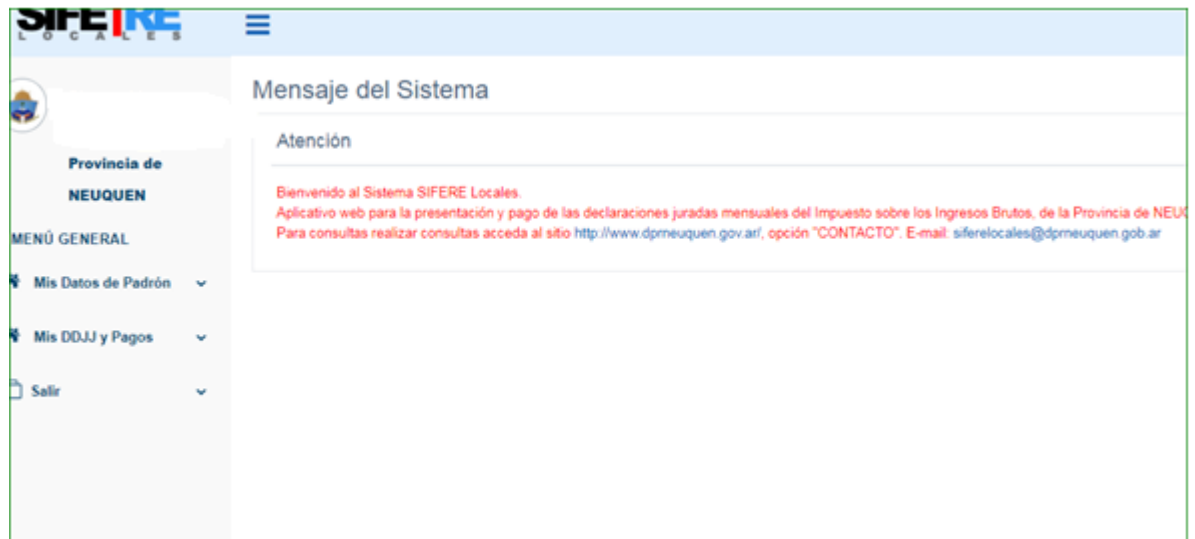
<p>> Monotributo Adhesión y/o empadronamiento al monotributo, modificación de datos e ingreso de claves de confirmación</p>	<p>> Presentación de DDJJ y Pagos Presentaciones de declaraciones juradas y pagos por medio de transferencia electrónica de datos</p>
<p>> Personal de Casas Particulares Simplificación Registral - Registros Especiales de Seguridad Social</p>	<p>> Rentas Tucumán Rentas Tucumán</p>
<p>> Rafa Impositivo Consulta del detalle de los planes de facilidades de pago RAFA Impositivos presentados</p>	<p>> SIFERE LOCALES – Provincia del Neuquén SIFERE LOCALES – Provincia del Neuquén</p>
<p>> SICAM - Sistema de Información para Contribuyentes Autónomos y Monotributistas Obtención del libre deuda previsional de autónomos o monotributistas, o presentación de un Plan de Facilidades de pago AFIP le da una mano</p>	<p>> Simplificación Registral - Registros Especiales de Seguridad Social Registros Especiales de la Seguridad Social</p>
	<p>> Sistema registral Altas bajas y modif. en materia Aduanera/Impositiva/Previsional. Reg</p>

P a s o 5 : Debera ingresar en la opcion “SIFERE LOCALES –Provincia de Neuquen” Y desplegar la flecha de la derecha para ver el cuit del contribuyente



P a s o 6 : Seleccionando la cuit en el paso anterior podra observar el cartel de bienvenida a la aplicación web. Y sobre el marguen izquierdo podra ver las opciones:

- A. **Mis datos del padron:** aquí podra consultar sus actividades vigentes
- B. **Mis DDJJ Y PAGOS:** podra presentar una Nueva DDJJ o consultar las DDJJ presentadas
- C. **SALIR:** salir de la aplicación



P a s o 7 : En la Opcion MIS DDJJ Y PAGOS . Debera seleccionar:

- Nueva declaracion Jurada : para confeccionar una nueva DDJJ.
- Mis declaraciones juradas: para consultar las DDJJ ya presentadas.

Elegir -**Nueva Declaración Jurada.**

La confección de una DDJJ consta de 3 pasos:

Paso 1: Base Imponible por Actividad: **PASÓ 1 DE 3**

En la solapa: **parámetros generales** deberá ingresar los Ingresos del AÑO anterior (2017), luego en la solapa **Datos del periodo en este ejemplo: 01-2018** , deberá completar: (A) los Ingresos Gravados, (B) Ingresos no gravados y (C) Ingresos Exentos

En el caso que sea inicio de actividad (contribuyente Nuevo) deberá tildar la opción : **INICIO DE ACTIVIDAD**.

Actividad	Tratamiento Fiscal	Tipo Actividad	Base Imponible Declarada	% de Exención
862200 - Servicios odontológicos	2 - Normal	Secundaria	0.00	0.0

Luego deberá seleccionar la Actividad con un clic (se va a poner de color naranja) y pulsar el botón **“EDITAR ACTIVIDAD”**, tal como lo muestra la imagen

Período: 201801

Fecha Vencimiento: 28/02/2018

Secuencia DOJJ: 0

Paso 1: Base imponible por Actividad

Paso 2: Aduanas y Mínimos por Actividad

Paso 3: Liquidación Final

Parametros generales

Ingresos Totales Año Anterior

Inicio de Actividad: 570662.15

Datos totales del periodo

A. Ingresos Gravados Totales	21031.36	C. Ingresos Exentos	0.00
B. Ingresos No Gravados Totales	0.00	D. Total Ingresos (A+B+C)	21031.36

Ingresos por Actividad

Actividad	Tratamiento Fiscal	Tipo Actividad	Base Imponible Declarada	% de Exención
862200 - Servicios odontológicos	2 - Normal	Secundaria	0.00	0.0

A continuación deberá declarar la Base imponible del periodo, tal como lo muestra la imagen y pulsar el botón actualizar

Ingrese los valores solicitados para la actividad:

Actualice los valores solicitados para la actividad seleccionada:

Actividad: 862200 - Servicios odontológicos

Tratamiento fiscal: 2 - Normal

% Exento: 0

Ingresos Totales Año Anterior: 570662.15

Base Imp. Declarada: 0.00

Ya habrá finalizado el paso 1 de 3, y quedara de la siguiente manera, deberá observar que los datos cargados sean correctos y pulsar la opción **"SIGUIENTE PASO"**.

Aclaración: Si en este paso Ud. observa que le falta agregar una actividad o por el contrario debe borrar una que no corresponda, podrá modificarla desde el botón **AGREGAR ACTIVIDAD O BORRAR ACTIVIDAD**, según corresponda, asimismo deberá formalizar los tramites de Alta o Baja de actividad en nuestras dependencias.

Parametros generales

Ingresos Totales Año Anterior

Inicio de Actividad

Datos totales del periodo

A. Ingresos Gravados Totales	<input type="text" value="21031.36"/>	C. Ingresos Exentos	<input type="text" value="0.00"/>
B. Ingresos No Gravados Totales	<input type="text" value="0.00"/>	D. Total Ingresos (A+B+C)	<input type="text" value="21031.36"/>

Ingresos por Actividad

Actividad	Tratamiento Fiscal	Tipo Actividad	Base Imponible Declarada	% de Exención
862200 - Servicios odontológicos	2 - Normal	Secundaria	21031.36	0

Editar Actividad
Agregar Actividad
Borrar Actividad

Base Imponible Declarada

Siguiente Paso -->
Guardar DDJJ en Borrador

PASÓ 2 DE 3

En este paso, lo que se debe realizar es un control de la información cargada en el paso 1. En este paso Ud. podrá desde el botón **MODIFICAR ALICUOTA Y MINIMO.**, caso que crea que le corresponde otra alícuota o mínimo.

Si todos los datos están correctos deberá presionar el botón “siguiente paso” para continuar.

Paso 2: Alícuotas y Mínimos por Actividad:

Período:
1
2
3

Fecha Vencimiento:
Paso 1
Paso 2
Paso 3

Secuencia DDJJ:
Base Imponible por Actividad
Alícuotas y Mínimos por Actividad
Liquidación Final

Verifique el cálculo del impuesto para cada una de las actividades declaradas.

Actividad	Tratamiento Fiscal	% Exención	Base Imponible Declarada	Alícuota	Impuesto Determinado	Mínimo de Actividad
862200 - Servicios odontológicos	2 - Normal	0.00	21031.36	2.0000	420.63	883.00

[Modificar Alícuota / Mínimo](#)

Total del Impuesto Determinado:

Total Impuesto por Actividad:

Mínimo Determinado:

Total Impuesto Determinado:

[<-- Paso Anterior](#)
[Siguiente Paso -->](#)
[Guardar DDJJ en Borrador](#)

Paso 3: Liquidación Final

Último paso en la confección de la DDJJ mensual del Impuesto Sobre los Ingresos Brutos, en el cual se le permitirá cargar los siguientes conceptos:

- Retenciones
- Percepciones
- Recaudaciones bancarias
- Pagos a cuenta del impuesto
- y saldo a favor del periodo anterior

Identificación	201801	1	2	3
Fecha Vencimiento	28/02/2018	Paso 1	Paso 2	Paso 3
Frecuencia DDJJ	0	Base Imponible por Actividad	Alicuotas y Mínimos por Actividad	Liquidación Final

[← Paso Anterior](#) [Presentar DDJJ →](#) [Guardar DDJJ en Borrador](#)

RESUMEN	Total Impuesto Determinado:	883.00
Retenciones	Retenciones:	0.00
Percepciones	Percepciones:	0.00
Percepciones Aduaneras	Percepciones Aduaneras:	0.00
Recaudaciones Bancarias	Recaudaciones Bancarias:	0.00
Otros Créditos	Otros Créditos:	0.00
	Saldo a Favor Anticipo inmediato anterior:	

Intereses y Recargos:	0.00
Multas:	0.00
Total a Favor del Contribuyente:	0.00
Total a Pagar:	883.00

Aquí deberá elegir la opción que desea cargar (ej. retenciones) Seleccionar el archivo , y buscar el archivo txt que genero con la aplicación *(Ver apartado posterior sobre uso de esta herramienta)

[← Paso Anterior](#) [Presentar DDJJ →](#) [Guardar DDJJ en Borrador](#)

RESUMEN	Seleccione Archivo a cargar (Extensión txt ó zip)
Retenciones	archivo no seleccionado Seleccionar archivo
Percepciones	Procesar Archivo
Percepciones Aduaneras	
Recaudaciones Bancarias	Descargas
Otros Créditos	Retenciones Descargar Applet
	Total de Retenciones incorporadas:

*herramienta para generación de Archivo TXT de retenciones y percepciones: podrá descargar la herramienta para carga de las retenciones y percepciones desde el botón que dice Descargar APPET



CARGA DE RETENCIONES –PERCEPCIONES Y RECAUDACIONES BANCARIAS

La herramienta de carga de retenciones- percepciones es la misma utilizada por SIFERE WEB, y podrá consultar la herramienta desde el siguiente Link:

<http://www.ca.gov.ar/resultados/sistemas/sifere-faq/sifere-web-ddjj/donde-acceder-a-las-herramientas-para-confeccionar-archivos-de-deducciones-del-sistema-sifere-web-retenciones-percepciones-recaudaciones-bancarias-o-percepciones-aduaneras>

¿Dónde acceder a las herramientas para confeccionar archivos de deducciones del sistema SIFERE WEB (Retenciones, Percepciones, Recaudaciones Bancarias o Percepciones Aduaneras)?

Evento 88

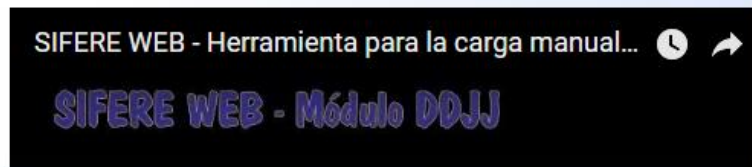
Para confeccionar archivos de deducciones deberá generar el archivo txt que se le solicita a través del Sistema.

Para confeccionar los archivos txt donde se incluya el detalle de los movimientos de deducciones a importar en el sistema SIFERE WEB, puede descargar la herramienta [aquí](#).

Esta aplicación funciona en forma independiente al Sistema y permite generar los archivos txt que sirven para importar la información en el mismo. Para utilizarla solo tiene que tener instalada la aplicación JAVA, disponible para su descarga gratuita en <http://www.java.com/es/download/>

Para ejecutarlo ingrese a la aplicación, *descomprima* el archivo "**SifereClientAppDEDUCCIONES.zip**" en cualquier lugar de su PC, y luego ejecute el archivo "**SifereClientApp_version1.21.jar**" allí existente. Aclaración: puede variar el número de versión del archivo jar citado.

Visualice a continuación un video explicativo respecto a este tema:



Una vez cargados todos los conceptos de la DDJJ , Deberá presionar el botón **ACTUALIZAR DDJJ** y luego, una vez controlada la liquidación **PRESENTAR LA DDJJ** , tal lo muestran las imágenes

Periodo: 201801
Fecha Vencimiento: 28/02/2018
Secuencia DDJJ: 0

1 Paso 1 Base Imponible por Actividad
2 Paso 2 Alícuotas y Mínimos por Actividad
3 Paso 3 Liquidación Final

<- Paso Anterior Presentar DDJJ -> Guardar DDJJ en Borrador

RESUMEN	Total Impuesto Determinado:	883.00
Retenciones	Retenciones:	
Percepciones	1612.69	✓
Percepciones Aduaneras	0.00	✓
Recaudaciones Bancarias	0.00	✓
Otros Créditos	0.00	✓
	Intereses y Recargos:	0.00
	Multas:	0.00
	Total a Favor del Contribuyente:	729.69
	Total a Pagar:	0.00

Secuencia DDJJ: 0

<- Paso Anterior Presentar DDJJ -> Guardar DDJJ en Borrador

RESUMEN	Total Impuesto Determinado:	883.00
Retenciones	Retenciones:	
Percepciones	1612.69	✓
Percepciones Aduaneras	0.00	✓
Recaudaciones Bancarias	0.00	✓
Otros Créditos	0.00	✓
	Intereses y Recargos:	0.00
	Multas:	0.00
	Total a Favor del Contribuyente:	729.69
	Total a Pagar:	0.00
	Saldo a Favor Anticipo inmediato anterior:	0.00

Actualizar

Presentación DDJJ Base Imponible por Actividad Alicuotas y Mínimos por Actividad Liquidación

RESUMEN

Total Impuesto Determinado:

Retenciones

Retenciones:

Percepciones

Percepciones:

Percepciones Aduaneras

Percepciones Aduaneras:

Recaudaciones Bancarias

Recaudaciones Bancarias:

Otros Créditos

Otros Créditos:

Saldo a Favor Anticipo inmediato anterior:

Intereses y Recargos:

Multas:

Total a Favor del Contribuyente:

Total a Pagar:

Datos de Declaraciones Juradas por Contribuyente

Atención

Se ha efectuado la presentación de la DDJJ de Ingresos Brutos con el Nro. 295399

Para realizar un pago de la misma debe generar un MEP desde el sitio web de AFIP desde el servicio "Presentación de DDJJ y Pagos", buscando la DDJJ luego de unos minutos hasta que se complete el envío hacia dicho organismo.

Mis Declaraciones Juradas

Lista de DDJJ Presentadas

Periodo	Secuencia	Nro. DDJJ	Fecha Presentación	Fecha Vencimiento	Impuesto Determinado Total	Intereses/Recargos	Multas	Total a Pagar	Saldo Favor Ctríb.	Estado DDJJ	Presentación AFIP
201801	0	295399	23/02/2018	28/02/2018	\$883,00	\$0,00	\$0,00	\$0,00	\$729,69	2 - CERRADA	<input checked="" type="checkbox"/>

Al presionar el botón **Presentar DDJJ**, el primer Estado de la misma será **CERRADA**, transcurridos unos minutos pasara al Estado, **PENDIENTE DE PRESENTACION** Y posteriormente al Estado **PRESENTADA**.

Desde los botones:

- **REPORTE DE DDJJ EN PDF**
- **CONSULTA DE DETALLE DE DDJJ**

Podría descargar los reportes de la DDJJ presentada.

Estados de una DDJJ:

En la Res 488/DPR/2017 podrá consultar los distintos Estados de la DDJJ :

BORRADOR: Estado de una DDJJ luego de ser creada por el contribuyente y al realizar la acción "Guardar DDJJ en Borrador", y mientras dure la edición de la misma. Cuando se inicia la confección de una Declaración Jurada la misma se crea en pantalla únicamente, y sólo pasará a estado "BORRADOR" cuando el usuario la grabe con la

CERRADA: Estado de una DDJJ luego de ser presentada por el contribuyente y como paso previo al proceso de registración en el servidor de AFIP.

Completada la Declaración Jurada con todos los datos requeridos para el período que se declara, y validados la totalidad de los mismos, el contribuyente podrá realizar la presentación de la DDJJ presionando el botón correspondiente. Esta será la última acción que deberá realizar, y el resto de los pasos para completar la presentación los efectuará el sistema.

Las Declaraciones Juradas transmitidas se considerarán presentadas cuando el Sistema otorgue el número de transacción, en la fecha y hora que conste en el mismo. Esta acción la efectúa el sistema al realizar el envío de la DDJJ hacia servidores de AFIP, para cumplimentar las acciones. Para ello la DDJJ pasará al estado "CERRADA", y temporalmente al estado "PENDIENTE PRESENTACIÓN ANTE AFIP" hasta que se complete el proceso de transmisión.

PRESENTADA: Estado en el que se encuentra una DDJJ cuando el sistema valida correctamente todos los datos. Una vez que el Sistema devuelva la confirmación con los datos necesarios y suficientes que indiquen su efectiva aceptación, se verá reflejado con un N° de Transacción y la fecha y hora de aceptación de la misma, destacándose que hasta que no se efectivice la presentación se mantendrá el estado "Pendiente presentación AFIP".

PENDIENTE PRESENTACIÓN AFIP: Estado temporal de una Declaración Jurada cuando se realiza la presentación ante los servidores de AFIP.

RECHAZADA: Estado temporal que puede tener una DDJJ que fue rechazada por problemas técnicos de la transferencia. No requiere intervención por parte del contribuyente, quien deberá aguardar la regularización del problema a través del Sistema y la emisión del comprobante correspondiente.

Como generar un vep?

Para realizar el pago de la DDJJ puede acceder de la siguiente forma:

Desde **SIFERE Locales** : Ir al Menu General “Mis DDJJ y Pagos”, dentro de las opciones que se despliegan se debe seleccionar “Mis Boletas de Pago”. En la pestaña “Nueva Boleta de Pago” podra efectuar el volante de pago.

El contribuyente puede seleccionar el periodo que desea abonar haciendo click en

Periodo:

2019 ▼ Enero ▼

Puede obtener el saldo a pagar de dicha DDJJ haciendo click

[Obtener Saldo a Pagar de DDJJ](#)

Una vez cargada la fecha de pago y los montos, podrán seleccionar el medio de pagado:

Medio de Pago:

--- SELECCIONE MEDIO DE PAGO ---

- SELECCIONE MEDIO DE PAGO ---
- VOLANTE PAGO EN BANCO
- VEP LINK
- VEP INTERBANKING
- VEP BANELCO

Para finalizar y generar el volante de pago debe hacer click en el siguiente botón



Desde **AFIP**: Para realizar un pago de la DDJJ, debe ir a “presentación de DDJJ y Pagos”, desde la opción CONSULTAR la DDJJ y generar el VEP desde el botón ahí indicado.



Consultar Y filtrar por Formulario 5353 – es el formulario de presentación de Impuesto Sobre los Ingresos Brutos Neuquen

Administración Federal

Inicio | Clave Fiscal

Presentación de DDJJ y Pagos

PRESENTACIONES

- Presentación
- Consulta**
- Formularios
- Falta de Presentación

PAGOS

- Nuevo VEP
- VEP desde Deuda
- VEP desde Vencimientos
- VEP desde Archivo
- Consulta
- Calculadora de Intereses AFIP

Consulta de DDJJ presentadas en este sistema

Presentada por el Usuario: TODOS

Cuit del Contribuyente: TODOS

Transacción:

Formulario: 5353 - IIBB NEUQUEN SIFERE LOCAL - DJ

Período: -

Solo las DDJJ: enviadas

Presentadas en los últimos: - meses

Ordenados por: Fecha de presentación de mayor a menor

VER CONSULTA ?

Pulsar la opción ver consulta y ahí vera la siguiente imagen:

AFIP ADMINISTRACION FEDERAL Inicio Clave Fiscal

Presentación de DDJJ y Pagos Usuario: 21

PRESENTACIONES

Consulta de DDJJ presentadas en este sistema

Filtros aplicados para la búsqueda

CONTRIBUYENTE 20-22116261-8 FORMULARIO 5353 DDJJ enviadas

ORDEN Fecha

Versión imprimible (consulta completa) Imprimir

	Estado	CUIT/CUIL	Formulario	Período	Transacción	Fe
Generar VEP	Aceptada		5353 v100	2017-12	586907776	

Exportar estos resultados a: CSV | Excel | XML | PDF | RTF

Luego seleccionar el medio de pago elegido:

Sitios de pagos disponibles

LINK

PagoMisCuentas

interbanking

XN group Latin America

Como generar un vep de intereses?

Desde **SIFERE Locales** existen dos opciones para incorporar intereses a una declaración jurada:

1. Si ya presento la DDJJ :

Ir al Menu General “Mis DDJJ y Pagos”, dentro de las opciones que se despliegan se debe seleccionar “Mis Boletas de Pago”. Ir a la pestaña “Nueva Boleta de Pago” podrá efectuar el

volante de pago de la DDJJ y de sus intereses respectivos.

Bienvenido,

Provincia de NEUQUEN

MENÚ GENERAL

- Mis Datos de Padrón
- Mis DDJJ y Pagos
- Nueva DDJJ Mensual
- Nueva DDJJ Anual
- Mis Declaraciones Juradas
- Mis Boletas de Pago
- Salir

Mis Boletas de Pago

Nueva Boleta de Pago Boletas Generadas

Periodo: 2019 Enero Obtener Saldo a Pagar de DDJJ Solo Intereses

Secuencia:

Total Resultado DDJJ: 0.00

Intereses y Recargos: 0.00 Para el calculo de intereses click aqui Calculadora de intereses

Monto A Pagar: 0.00

Fecha de Pago: 01/04/2019

Medio de Pago: --- SELECCIONE MEDIO DE PAC

El contribuyente puede seleccionar el periodo que desea abonar haciendo click en

Periodo:

2019 Enero

Puede obtener el saldo a pagar de dicha DDJJ haciendo click

Obtener Saldo a Pagar de DDJJ

Intereses y Recargos:

El monto de los intereses los debe cargar en el campo

0.00

Para su cálculo puede utilizar la calculadora que está disponible haciendo click en

Calculadora de intereses

Una vez cargada la fecha de pago y los montos, podrán seleccionar el medio de pagado:

Medio de Pago:

--- SELECCIONE MEDIO DE PAC

--- SELECCIONE MEDIO DE PAGO ---

VOLANTE PAGO EN BANCO

VEP LINK

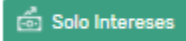
VEP INTERBANKING

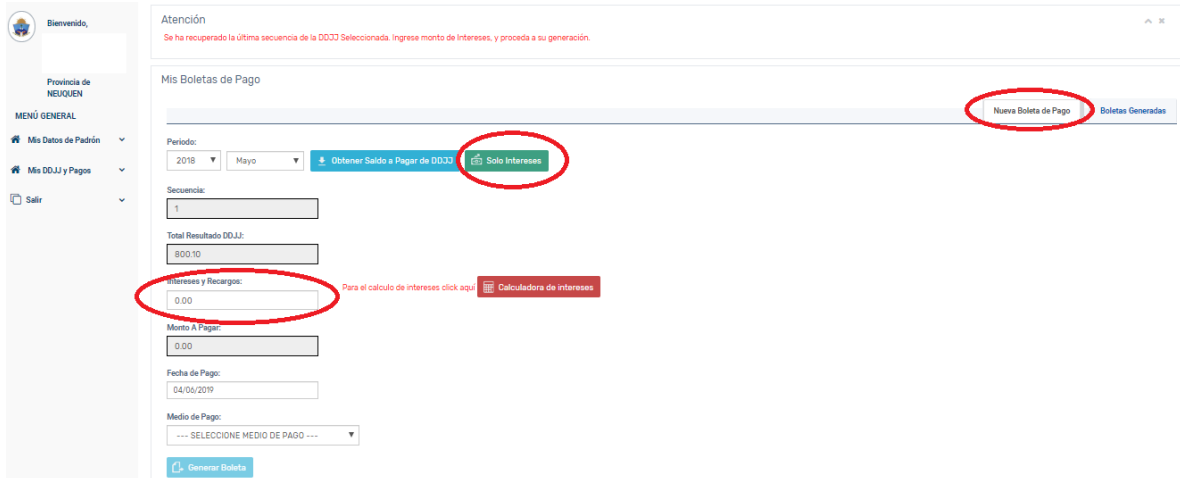
VEP BANELCO

Para finalizar y generar el volante de pago debe hacer click en el siguiente botón

Generar Boleta

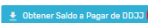

2. Si ya presento y pago la DDJJ y necesita pagar intereses:

Ir al Menu General “Mis DDJJ y Pagos”, dentro de las opciones que se despliegan se debe seleccionar “Mis Boletas de Pago”. Ir a la pestaña “Nueva Boleta de Pago” y luego hacer click en el boton 



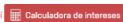
Atención
Se ha recuperado la última secuencia de la DDJJ Seleccionada. Ingrese monto de Intereses, y proceda a su generación.

Mis Boletas de Pago

Periodo: 2018 Mayo  

Secuencia: 1


Total Resultado DDJJ: 800.10

Intereses y Recargos: 0.00 Para el calculo de intereses click aquí 

Monto A Pagar: 0.00

Fecha de Pago: 04/04/2019

Medio de Pago: --- SELECCIONE MEDIO DE PAGO ---



El contribuyente puede seleccionar el periodo que desea abonar haciendo click en

Periodo:

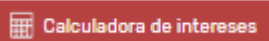
2019 ▼ Enero ▼

El monto lo debe cargar en el campo

Intereses y Recargos:

0.00

Para su cálculo puede utilizar la calculadora que está disponible haciendo click en



Una vez cargada la fecha de pago y los intereses, podrán seleccionar el medio de pagado:

Medio de Pago:

--- SELECCIONE MEDIO DE PAGO ---

VOLANTE PAGO EN BANCO

VEP LINK

VEP INTERBANKING

VEP BANELCO

Para finalizar y generar el volante de pago debe hacer click en el siguiente botón



Desde **SIFERE Locales**, también podrán acceder para generar el volante de pago de las DDJJ o de los intereses de la siguiente forma: Ir al Menú General “Mis DDJJ y Pagos” dentro de las opciones que se despliegan se debe seleccionar “Mis Declaraciones Juradas”. En la pestaña “DDJJ Presentadas”, para cada declaración jurada presentada se puede generar el volante de pago se haciendo click en el icono \$

The screenshot shows the SIFERE Locales interface. On the left, the 'MENÚ GENERAL' is expanded to 'Mis DDJJ y Pagos', which is further divided into 'Nueva DDJJ Mensual', 'Nueva DDJJ Anual', 'Mis Declaraciones Juradas', and 'Mis Boletas de Pago'. The 'Mis Declaraciones Juradas' section is active, showing a table of declarations. The table has columns for 'PERIODO / SECUENCIA', 'NRO. DDJJ', 'FECHA PRESENTACIÓN', 'IMPUESTO DETERMINADO TOTAL', 'INTERESES / RECARGOS', 'MULTAS', 'TOTAL A PAGAR', 'SALDO FAVOR CONTRIBUYENTE', and 'ESTADO DDJJ'. The 'DDJJ Presentadas' tab is selected, and a red circle highlights the '\$' icon in the first row of the table, which is used to generate a payment slip.

PERIODO / SECUENCIA	NRO. DDJJ	FECHA PRESENTACIÓN	IMPUESTO DETERMINADO TOTAL	INTERESES / RECARGOS	MULTAS	TOTAL A PAGAR	SALDO FAVOR CONTRIBUYENTE	ESTADO DDJJ
2018/10-01	80771	23/10/2018	\$1.600,00	\$0,00	\$0,00	\$1.600,00	\$0,00	PRESENTADA
2018/09-00	80770	23/10/2018	\$1.600,00	\$0,00	\$0,00	\$1.600,00	\$0,00	PRESENTADA
2018/08-00	80769	23/10/2018	\$1.600,00	\$0,00	\$0,00	\$1.600,00	\$0,00	PRESENTADA
2018/07-00	80768	23/10/2018	\$1.600,00	\$0,00	\$0,00	\$1.600,00	\$0,00	PRESENTADA
2018/06-00	80766	23/10/2018	\$1.600,00	\$0,00	\$0,00	\$1.600,00	\$0,00	PRESENTADA
2018/05-00	80765	23/10/2018	\$1.600,00	\$0,00	\$0,00	\$1.600,00	\$0,00	PRESENTADA
2018/04-00	80764	23/10/2018	\$1.600,00	\$0,00	\$0,00	\$1.600,00	\$0,00	PRESENTADA
2018/04-00	80762	23/10/2018	\$1.600,00	\$0,00	\$0,00	\$1.600,00	\$0,00	PRESENTADA

Como Cargar archivo unx txt de recaudaciones bancarias

Para la carga de recaudaciones bancarias, podrá descargar el archivo txt, listo para ser procesado por el aplicativo, desde la relación de consulta de recaudaciones bancarias de sircreb denominada **“Convenio Multilateral-SIRCREB-Contribuyentes”** desde la página de AFIP.

Si no posee dicha consulta debe darla de alta desde el administrador de Relaciones con clave fiscal –

Ejemplo para consultar el TXT en la relación: Convenio Multilateral-SIRCREB-Contribuyentes

<p>Revocación de Relaciones</p> <hr/> <p>> Domicilio Fiscal Electrónico</p> <p>Adhesión / Revocación del Domicilio Fiscal Electrónico</p> <hr/> <p>> Portal del ciudadano</p> <p>Podés acceder a tu información fiscal, de tus contactos con AFIP y solicitar turnos</p> <hr/> <p>> e-Ventanilla</p> <p>Acceda a su ventanilla de comunicaciones electrónicas. Ahora es más fácil comunicarnos.</p>	<p>seguridad social (previsionar, obra social, riesgo del trabajo) respecto al destino de los aportes y las contribuciones sobre el salario</p> <hr/> <p>> CCMA - CUENTA CORRIENTE DE CONTRIBUYENTES MONOTRIBUTISTAS Y AUTONOMOS</p> <p>Exhibe información de Monotributistas y Autónomos detallando mensualmente pagos, obligaciones, saldos e intereses por período del contribuyente.</p> <hr/> <p>> Comprobantes en línea - Simulador</p> <p>Emisión de comprobantes electrónicos en línea</p> <hr/> <p>> Convenio Multilateral - Padrón Web</p> <p>Padrón Único de Contribuyentes - Comisión Arbitral del Convenio Multilateral</p>	<p>Comprobantes</p> <hr/> <p>> Comprobantes en línea</p> <p>Sistema de emisión de comprobantes electrónicos</p> <hr/> <p>> Convenio Multilateral – SIFERE WEB - Consultas</p> <p>SIFERE WEB – Módulo Consultas – Comisión Arbitral del Convenio Multilateral</p> <hr/> <p>> Convenio Multilateral - SIRCREB - Contribuyentes</p> <p>SIRCREB - Módulo Contribuyentes - Comisión Arbitral del Convenio Multilateral</p> <hr/> <p>> DIU</p> <p>Declaración Impositiva Unificada – Impuesto sobre los Ingresos Brutos</p>
---	--	---

Comarb
Comisión Arbitral del Convenio Multilateral

SIFERE Web - Consultas

Sistema Federal de Recaudación

INICIO PADRON WEB SIFERE DEDUCCIONES SIRCAR SALIR

CUIT: [] Razón Social: []

SIRCREB
Inclusiones y Retenciones

SIRPEI
Operaciones - Detalle Mensual por Jurisdicción

SIRCAR
Retenciones Percepciones

Sistema SifereWeb

El Sistema SifereWeb (Módulo Consultas) es un sistema que contiene toda la información de revista de los contribuyentes para visualizar los datos de los contribuyentes y las declaradas por el contribuyente.

Este módulo mostrará la información surgida de los Sistemas SIRCAR, SIRPEI y SIRCREB.

Desde el Menú superior puede acceder a las consultas disponibles. Ante cualquier duda, envíe un correo electrónico a siferewebconsultas@afip.gub.ar

IMPORTANTE: La información visualizada puede tener un retraso de hasta 7 días respecto de la fecha de realización.

Novedades

Los datos del contribuyente actual fueron obtenidos de Sistema SIRCREB

Comarb
Comisión Arbitral del Convenio Multilateral

SIFERE Web - Consultas

Sistema Federal de Recaudación

INICIO PADRON WEB SIFERE DEDUCCIONES SIRCAR SALIR

CUIT: [] Razón Social: []

Inclusiones en Padrón Sircreb

Desde: 03 / 2017 Hasta: 03 / 2018 [Buscar]

Aclaración: debe seleccionar el mismo periodo que está liquidando y presionar el botón buscar

Inclusiones en Padrón Sircreb

Incluido	Mes/Año	Tipo Contribuyente	Alícuota	Actividad ppat	Art Régimen	Filtrado
\$ ✓	02.2018	Convenio Multilateral	0,40	741202	10	
X	01.2018	Convenio Multilateral				El contribuyente no fue incluido en el padrón del mes
X	12.2017	Convenio Multilateral				El contribuyente no fue incluido en el padrón del mes
\$ ✓	11.2017	Convenio Multilateral	0,40	741202	10	
\$ ✓	10.2017	Convenio Multilateral	0,40	741202	10	
X	09.2017	Convenio Multilateral				El contribuyente no fue incluido en el padrón del mes
X	08.2017	Convenio Multilateral				El contribuyente no fue incluido en el padrón del mes
X	07.2017	Convenio Multilateral				El contribuyente no fue incluido en el padrón del mes
X	06.2017	Convenio Multilateral				El contribuyente no fue incluido en el padrón del mes
X	05.2017	Convenio Multilateral				El contribuyente no fue incluido en el padrón del mes
\$ ✓	04.2017	Convenio Multilateral	1,80	741202	10	
\$ ✓	03.2017	Convenio Multilateral	1,80	741202	10	
\$ ✓	02.2017	Convenio Multilateral	1,80	741202	10	

Impresión: Listado de inclusiones Listado de inclusiones con coeficientes por jurisdicción

Hacer clic en signo pesos aparecerá la siguiente imagen

Retenciones sufridas - Distribución por CBU

Los datos que se muestran a continuación provienen de las DDJJ presentadas por los Bancos. Tenga en cuenta que puede haber demoras en la presentación de las mismas, por eso sugerimos revisar esta información frecuentemente. El último vencimiento que tienen los bancos para el mes consultado es el día 06/07/2015

Agente	Razón Social	CBU	Importe
30-50001404-7	BANCO PROVINCIA DEL NEUQUEN		\$60,00
30-57142135-2	BANCO CREDICOOP COOP. LTDO.		\$287,26
Total			\$347,26

Impresión: Retenciones y coeficientes Exportar archivo con Recaudaciones Bancarias para su uso en SIFERE o SIFERE WEB

Retenciones sufridas - Distribución y coeficientes por Jurisdicción

Se muestran a continuación los importes que deben ser deducidos en cada una de las Jurisdicciones. Como usted es contribuyente Local debe deducirlo en el aplicativo donde presenta sus DDJJ de la forma que le indique su fisco.

Luego debe seleccionar la opción Exportar archivo con recaudaciones Bancarias para uso de SIFERE o SIFERE web, y sale el txt apto para ser procesado por la aplicación SIFERE locales provincia de Neuquen, el mismo deberá ser descargado y guardado en su pc para luego procesarlo desde la aplicación. (Directamente como se muestra en la página n° 9)

Otras aclaraciones

- Recuerde realizar la adhesión al DOMICILIO FISCAL ELECTRONICO desde la pagina de rentas con clave fiscal
- Recuerde realizar en rempadronamiento NAES desde la página de rentas con clave fiscal
-

